

# Porte façade

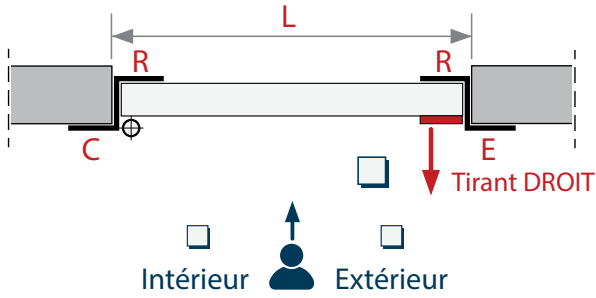
Votre demande

*Bâti plus*

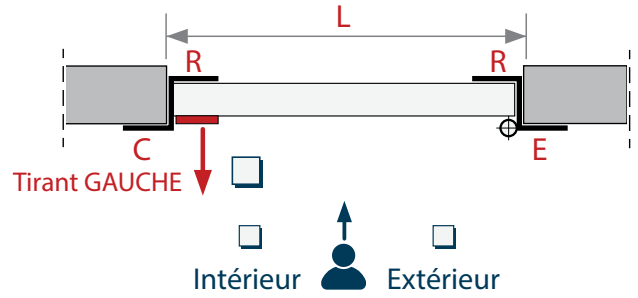
sur bâti bois ou métal

Cases à cocher et mesures à indiquer

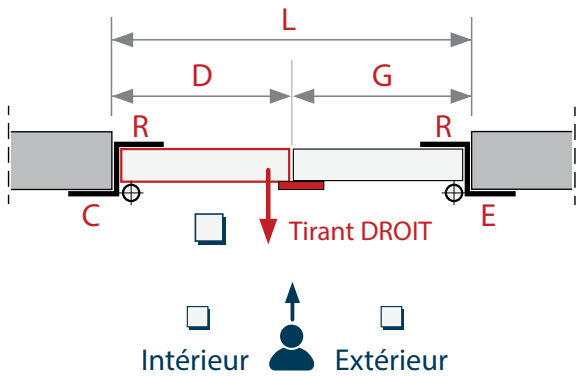
## 1 Vantail



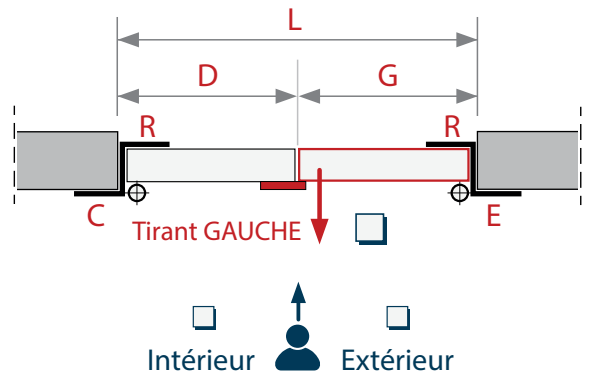
OU



## 2 Vantaux

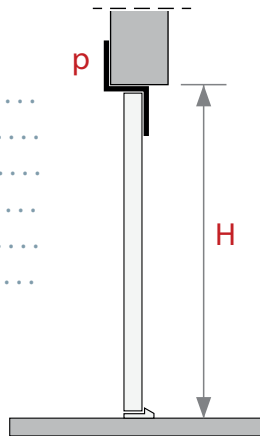


OU

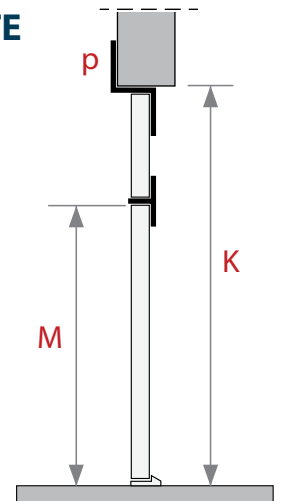


## MESURES (en mm)

- H - hauteur : .....
- L - largeur : .....
- D - ouvrant droit : .....
- G - ouvrant gauche : .....
- K - hauteur totale avec imposte : .....
- M - hauteur ouvrant : .....

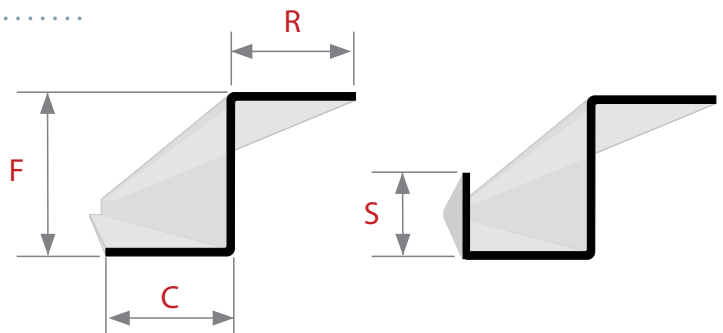


## Avec IMPOSTE



## Huisserie

- C - retour façade (paumelle à droite ou gauche) : .....
- E - retour façade (serrure à droite ou gauche) : .....
- R - contre feuillure cochonet : .....
- F - profondeur feuillure : .....
- P - retour façade haut : .....
- S - retour huisserie : .....



Un numéro où vous contacter ? ...

# Porte façade

**Bâti plus**

Vos options

sur bâti bois ou métal

Cases à cocher

**Serrures encastrées**

- Serrure 1 point, cylindre vachette 3 clés (photo 01)
- Serrure 3 points classique
- Serrure 3 points à rouleaux (photo 02)
- Bandeaux ventouses soudées 300 kg (photo 03)
- 2 ventouses encastrées à cisaillement 300 kg unité (photo 04)

**Crémone semi-fixe 2 vantaux**

- Crémone encastrée STREMLER, point haut, point bas (photo 07)
- Crémone en applique BRICARD, point haut, point bas (photo 08)

**Bâton de maréchal**

- Bâton de maréchal D.40 inox tout hauteur (photo 09)
- Bâton de tirage (photo 10)

**Poignée**

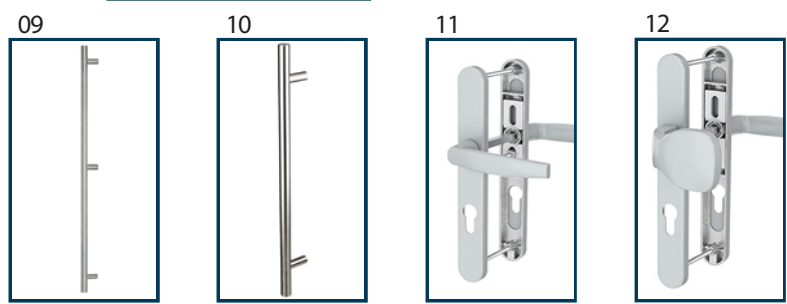
- Béquille (photo 11) : .....  noir ou  argent
- Tirage (photo 12) : .....  noir ou  argent
- Béquille simple horus (photo 06) :  noir ou  argent



Finition et couleur	
<input type="checkbox"/>	sablage
<input type="checkbox"/>	anticorrosion
<input type="checkbox"/>	époxy 1 couleur RAL : .....
<input type="checkbox"/>	époxy 2 couleurs RAL : ..... + RAL : .....

Seuil	
<input type="checkbox"/>	seuil ALU arrondi
<input type="checkbox"/>	seuil plat
<input type="checkbox"/>	seuil PMR
<input type="checkbox"/>	seuil à ailette

Autre	
<input type="checkbox"/>	joint de porte
<input type="checkbox"/>	protège gond
<input type="checkbox"/>	perçage des huisseries
<input type="checkbox"/>	ferme porte (photo 05)
<input type="checkbox"/>	plat de battement
<input type="checkbox"/>	anti pince
<input type="checkbox"/>	passé câble
<input type="checkbox"/>	patte de scellement
<input type="checkbox"/>	jet d'eau



Vos indications particulières ? ...

Pose en Rénovation