

Bloc porte issue de secours

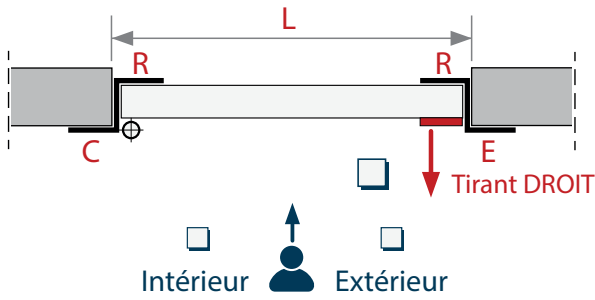
Bâti plus

Votre demande

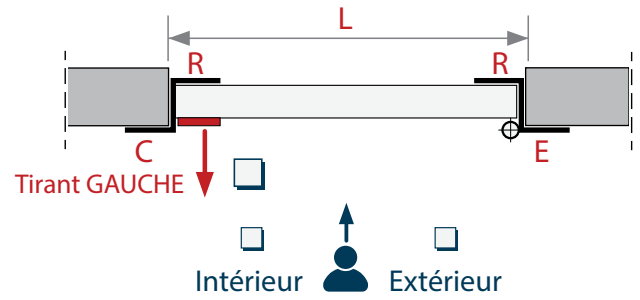
sur bâti bois ou métal

1 Vantail

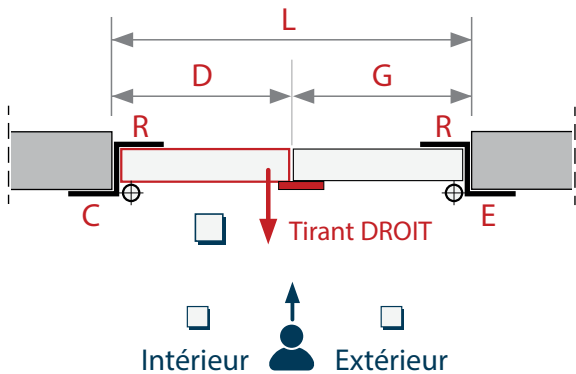
Cases à cocher et mesures à indiquer



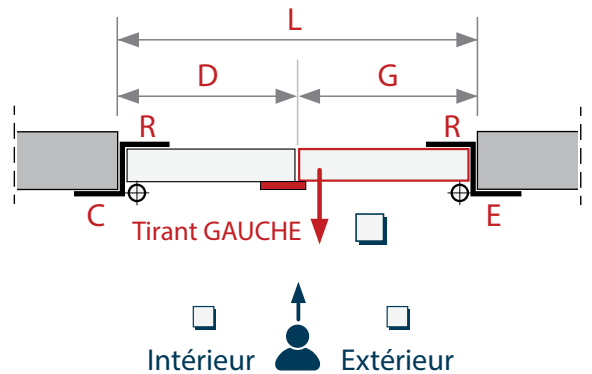
OU



2 Vantaux

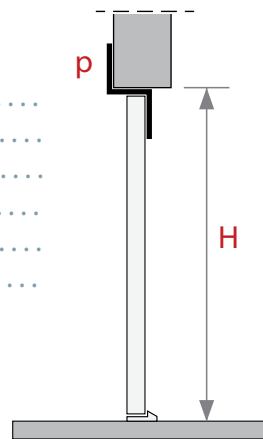


OU

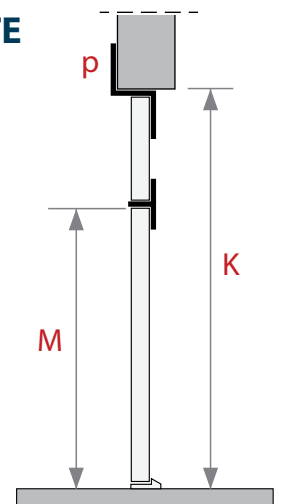


MESURES (en mm)

- H - hauteur :
- L - largeur :
- D - ouvrant droit :
- G - ouvrant gauche :
- K - hauteur totale avec imposte :
- M - hauteur ouvrant :

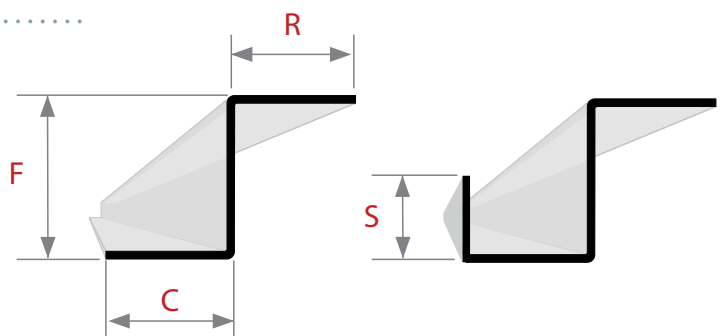


Avec IMPOSTE



Huisserie

- C - retour façade (paumelle à droite ou gauche) :
- E - retour façade (serrure à droite ou gauche) :
- R - contre feuillure cochonet :
- F - profondeur feuillure :
- P - retour façade haut :
- S - retour huisserie :



Un numéro où vous contacter ? ...

Pose en Rénovation

Bloc porte issue de secours

Bâti plus

sur bâti bois ou métal

Vos options

Cases à cocher

Barre antipanique

- Barre antipanique push bar 90+ 1 point (photo 01)
- Barre antipanique 89 design 1 point (photo 02)
- Barre antipanique FLUID 1 point (photo 03)
- Barre antipanique push bar 90+ 3 points haut & bas (photo 04)
- Barre antipanique 89 design 3 points haut & bas (photo 05)
- Barre antipanique FLUID 3 points latéraux (photo 06)
- Barre antipanique FLUID 3 points haut & bas (photo 07)



Crémone semi-fixe 2 vantaux

- Crémone en applique bricard (photo 08)
- Crémone FLUID urgence point haut point bas pour serrure antipanique fluid (photo 09)
- Crémone encastrée STREMLER, point haut, point bas (photo 10)
- Crémone EUROPAD d'urgence pour push et barre 89 design (photo 11)



Poignée



- Poignée soudée pliée

Poignée JPM

- Béquille (photo 12): gris ou noir ou blanc
- Tirage (photo 13): gris ou noir ou blanc



Finition et couleur	
<input type="checkbox"/>	sablage
<input type="checkbox"/>	anticorrosion
<input type="checkbox"/>	époxy 1 couleur RAL :
<input type="checkbox"/>	époxy 2 couleurs RAL : + RAL :

Seuil	
<input type="checkbox"/>	seuil ALU arrondi 
<input type="checkbox"/>	seuil plat 
<input type="checkbox"/>	seuil PMR 
<input type="checkbox"/>	seuil à ailette 

Aération ventilation	
<input type="checkbox"/>	aération perforée haute
<input type="checkbox"/>	aération perforée basse
<input type="checkbox"/>	grille de ventilation haute
<input type="checkbox"/>	grille de ventilation basse

Autre	
<input type="checkbox"/>	protège gond
<input type="checkbox"/>	perçage des huisseries
<input type="checkbox"/>	ferme porte
<input type="checkbox"/>	plat de battement
<input type="checkbox"/>	anti pince
<input type="checkbox"/>	patte de scellement
<input type="checkbox"/>	jet d'eau

Vos indications particulières ? ...

Pose en Rénovation